



BAROMETRE 2024

Les métiers en tension et les besoins
dans l'Éducation populaire

HEXOPÉE
Créateurs de citoyenneté

elisfa
EMPLOYEURS
DU LIEN SOCIAL
& FAMILIAL

FONJEP
Fonds de coopération
de la jeunesse et de l'éducation populaire

Méthodologie

La quatrième édition de cette enquête a été réalisée conjointement par Hexopée avec le FONJEP et Elisfa.

Depuis maintenant 4 ans, de nombreuses structures de l'Education populaire ont relayé des difficultés importantes de recrutement engendrant des complications significatives pour le fonctionnement de leurs équipements.

Suite à l'édition 2021, 2022 et 2023 de cette enquête, Hexopée, le FONJEP et Elisfa avaient souhaité, et obtenu, la création du Comité de Filière Animation, dont de nombreuses mesures ont été prises pour répondre aux difficultés de recrutement.

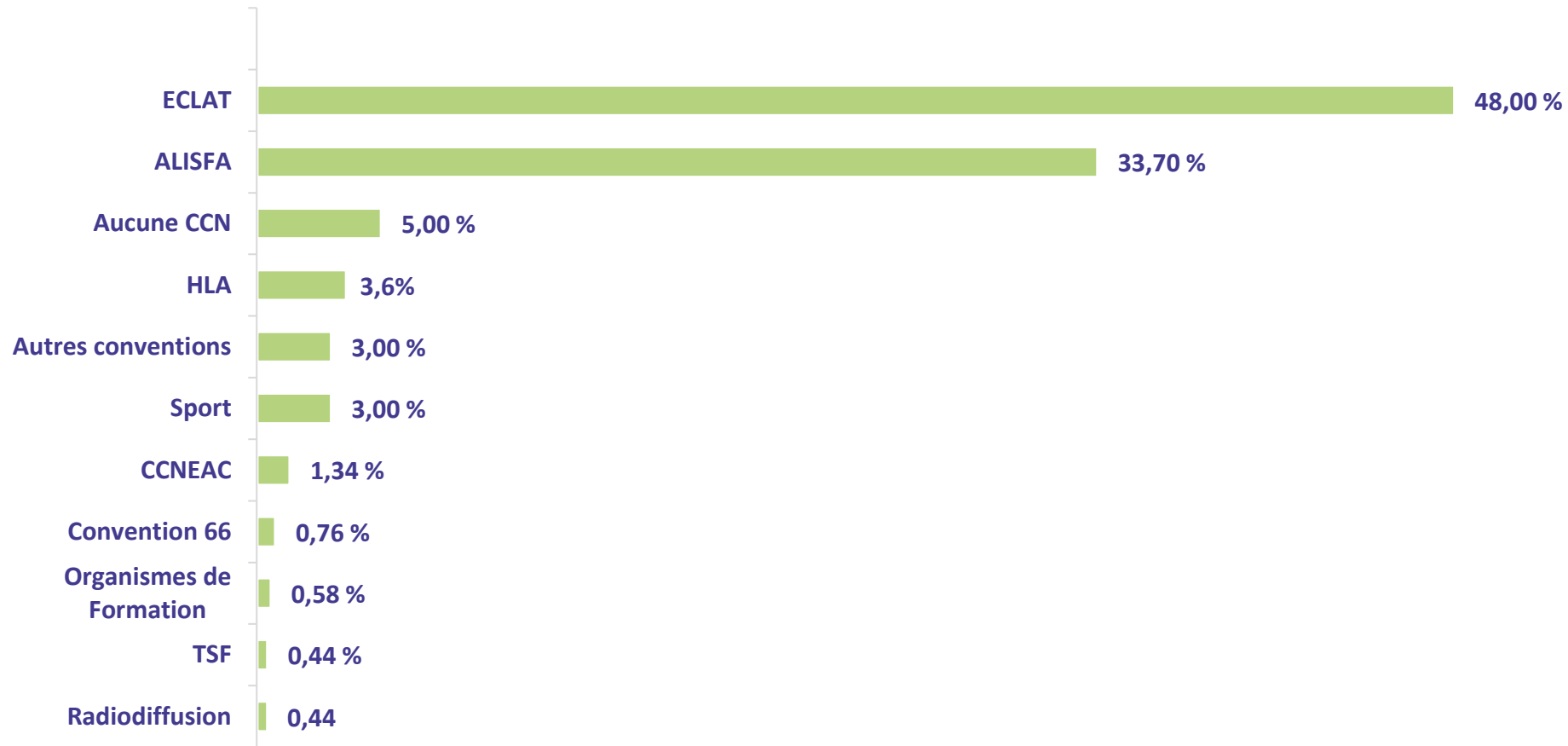
Cette enquête 2024 a été ouverte aux adhérents Hexopée, Elisfa et au réseau FONJEP **du 10 septembre au 15 octobre 2024. Elle a enregistré 2126 réponses de structures et associations.**

1

La typologie des répondants

1

Répartition en % des répondants par conventions collectives

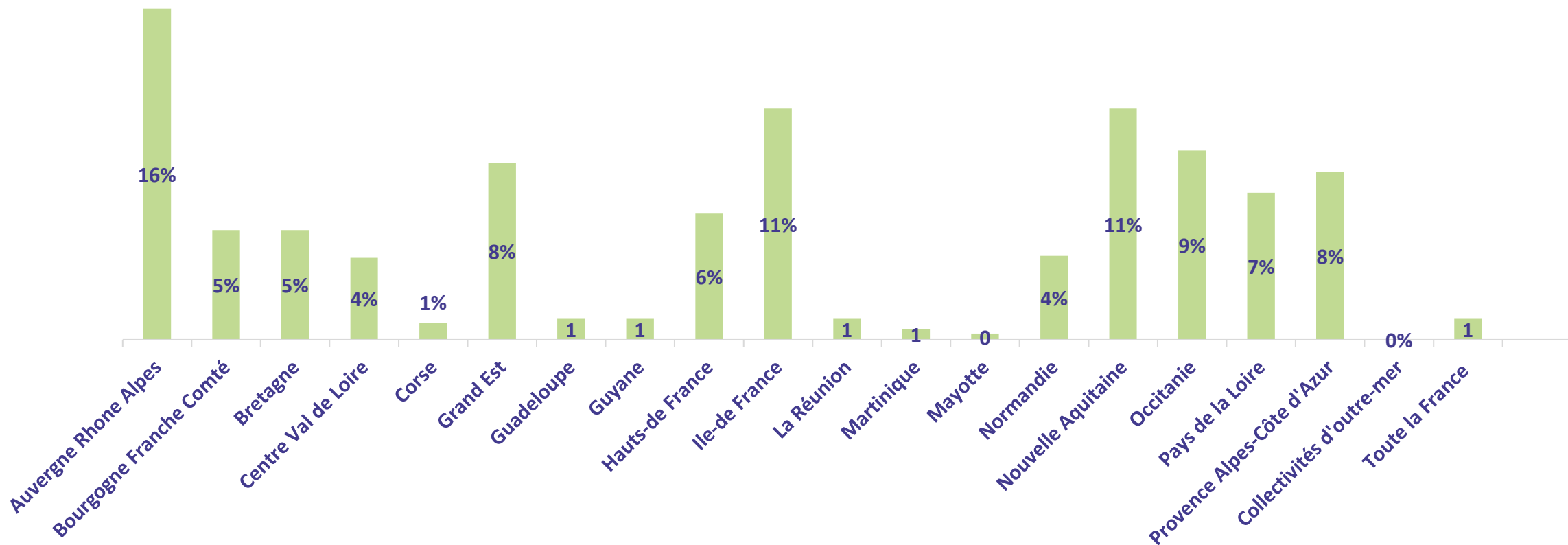


Base de 2126 répondants



2

Où se situent nos répondants ?



Base de 2126 répondants



3

Répartition de l'emploi parmi les répondants

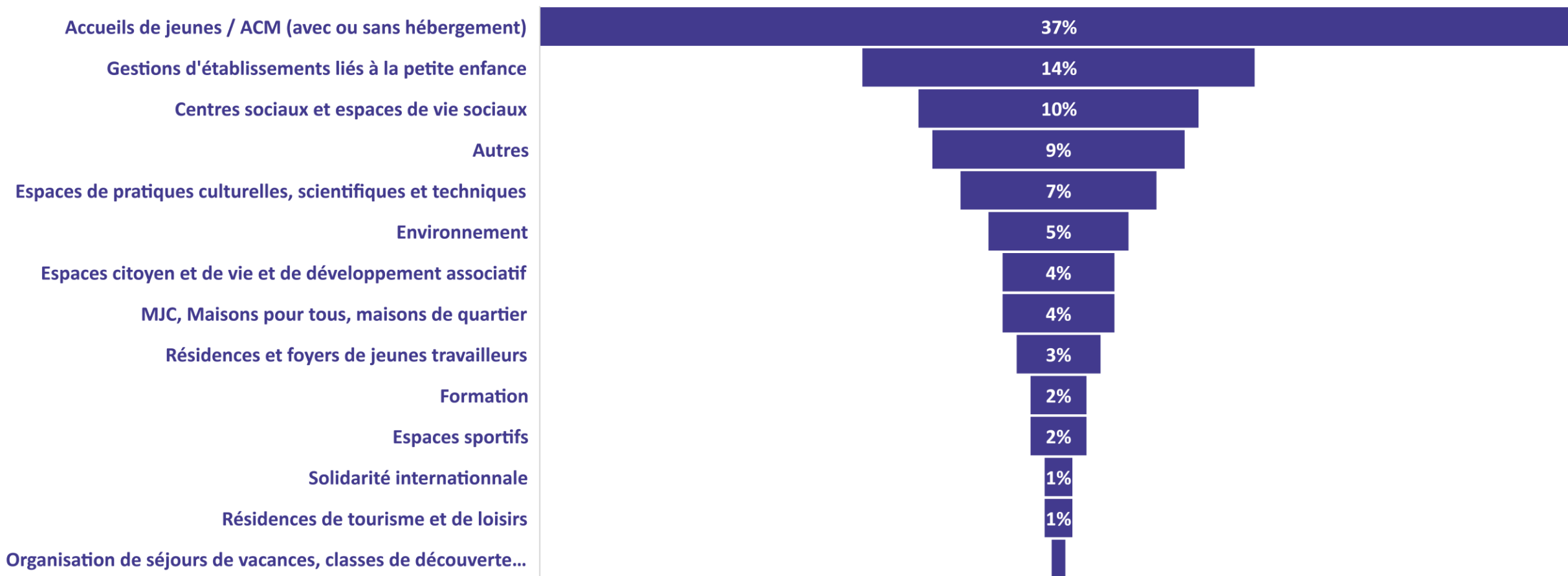
- **Nombre total d'ETP salariés par les répondants à l'enquête : 58 554**
- Médiane de salariés ETP / structure : 11
- Moyenne de salariés ETP/ structure : 27,54
- Nombre de structures de – de 11 salariés : 1 053 (49,52%)
- Nombre de structures employant plus de 50 salariés ETP : 188 (8,84%)
- Nombre total de salariés ETP dans les structures de plus de 50 salariés : 33 608 (57,39% du total de salariés)



4

Les principales activités représentées

Plusieurs choix possibles pour les répondants



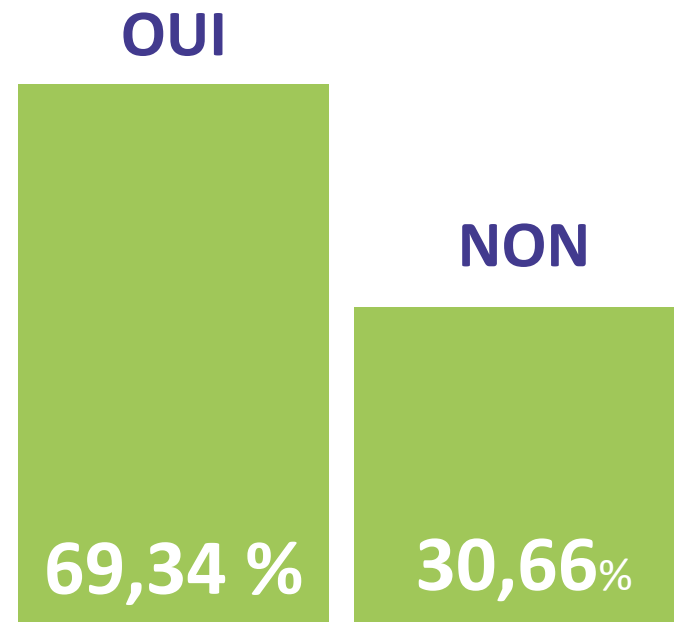
2

Recrutements et problématiques

1

Les répondants déclarent toujours avoir des problèmes de recrutement

Avez-vous des difficultés de recrutement ?



En 2023, 72,4% des répondants déclaraient avoir des difficultés de recrutement
En 2022, 76,1% des répondants déclaraient avoir des difficultés de recrutement
En 2021, 80,5% des répondants déclaraient avoir des difficultés de recrutement



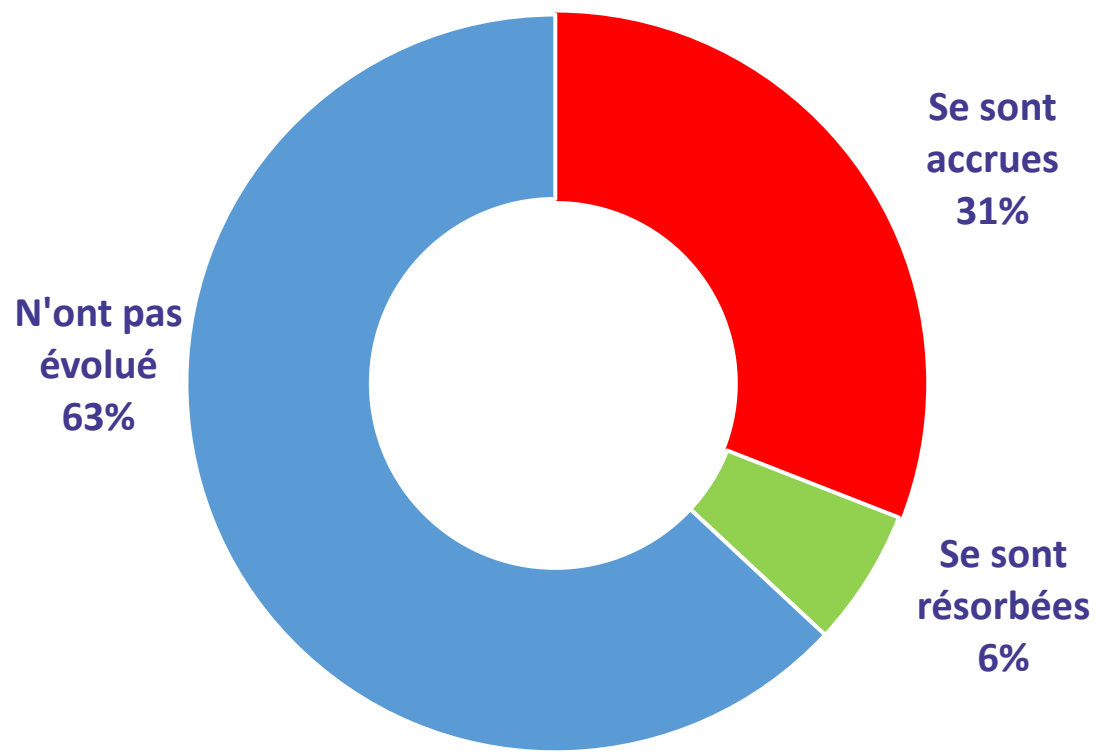
2**7 372 postes restent vacants à ce jour****Postes vacants :****7 372****Parmi lesquels :**

Animateurs permanents	Animateurs saisonniers	Autres postes (dont fonctions d'entretien)	Fonctions liées à la restauration et l'hébergement
1 674	1 885	650	198
Fonctions de coordination de services/projets/équipes	Éducateurs et travailleurs sociaux	Fonctions administratives : accueil, secrétariat, comptabilité...	Direction de services et d'équipements
481	392	492	238
Éducateurs du jeune enfant	Auxiliaires de puériculture		
58	66,5		



3

En comparaison avec 2023, les difficultés de recrutement se sont maintenues



4

Ces difficultés structurelles ont un impact sur la tenue des activités au long de l'année

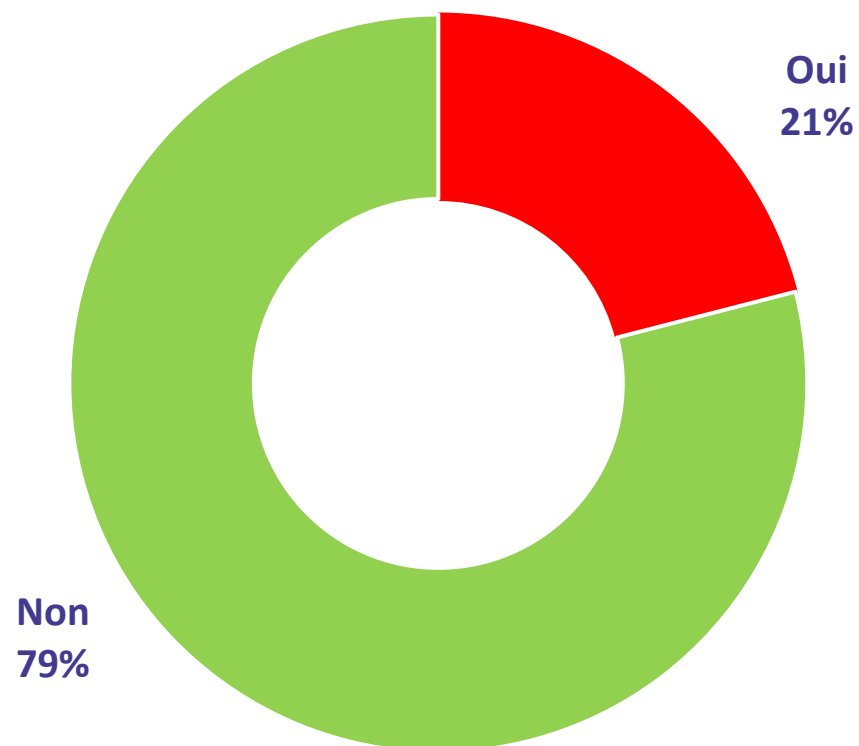
Des difficultés de recrutement ont-elles impacté la tenue de vos activités?



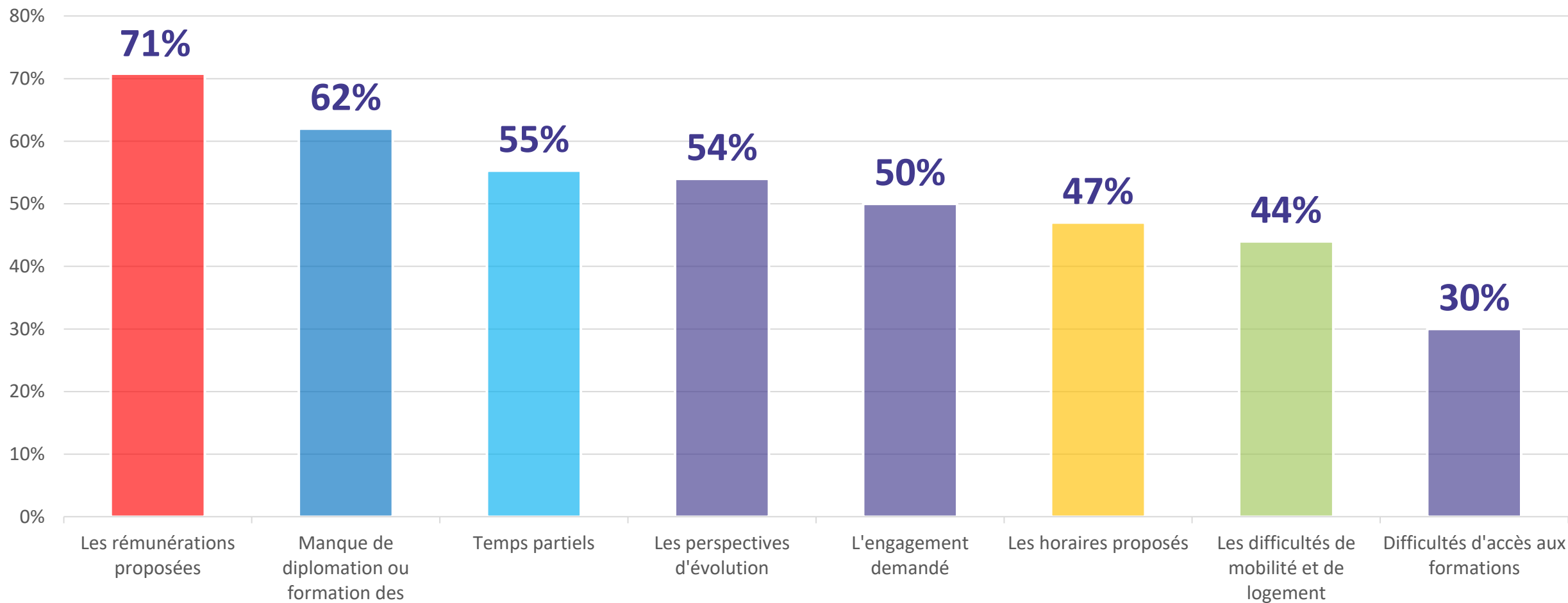
5

Mais ces difficultés ont été anticipées par les employeurs dans l'organisation des activités estivales

Des difficultés de recrutement ont-elles impacté la tenue de vos activités durant la saison estivale?



6 Les principales raisons qui engendrent ces difficultés de recrutement



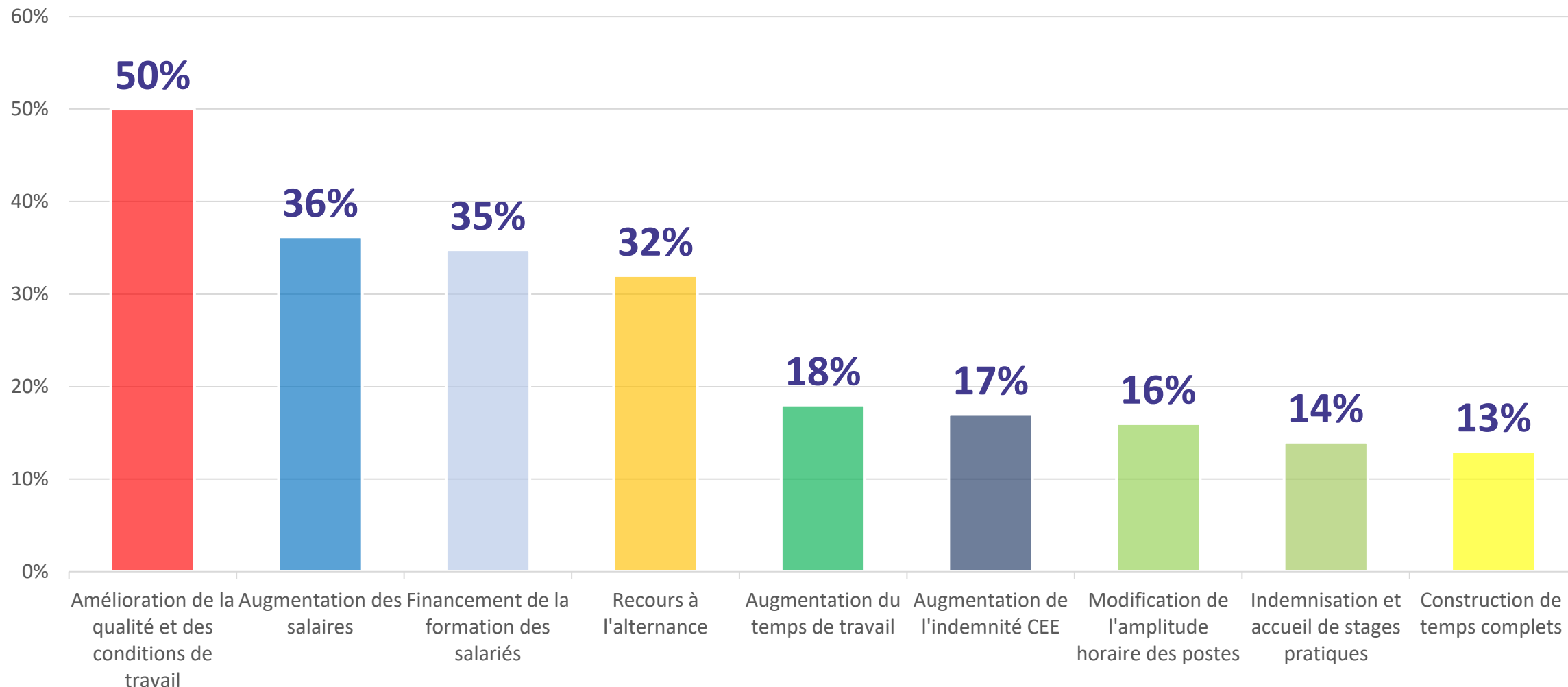
Base de 2126 répondants

Calculs en % des structures qui classent ces raisons de « très fortes » à « moyennes »



7

Les mesures prises par les employeurs pour solutionner les difficultés de recrutement



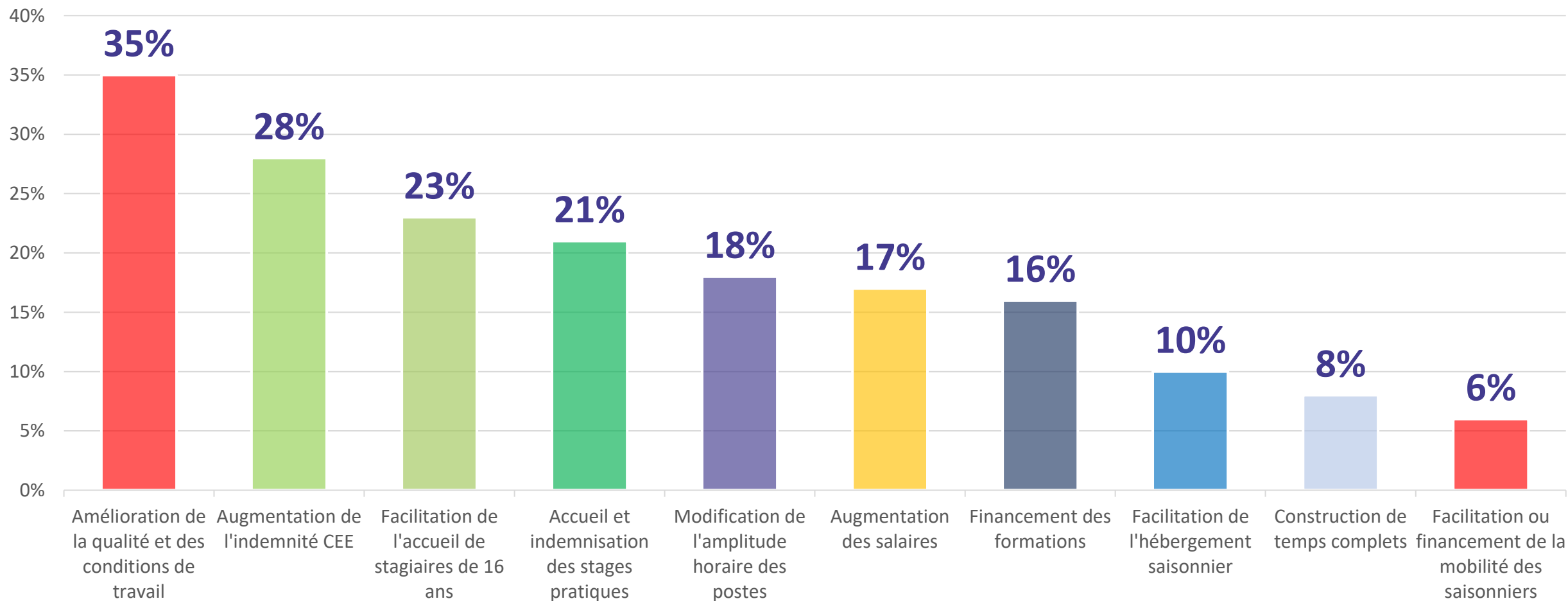
Base de 2126 répondants

Calculs en % des structures qui y ont eu recours



8

Les mesures prises par les employeurs pour solutionner les difficultés de recrutement durant la saison estivale



Base de 2126 répondants

Calculs en % des structures qui y ont eu recours



3

**Plusieurs milliers
d'ouvertures de postes
dans les mois à venir...**

1

Des projets de recrutements toujours plus importants dans les 12 mois à venir

Ouvertures de postes prévues :

18 576

Parmi lesquels :

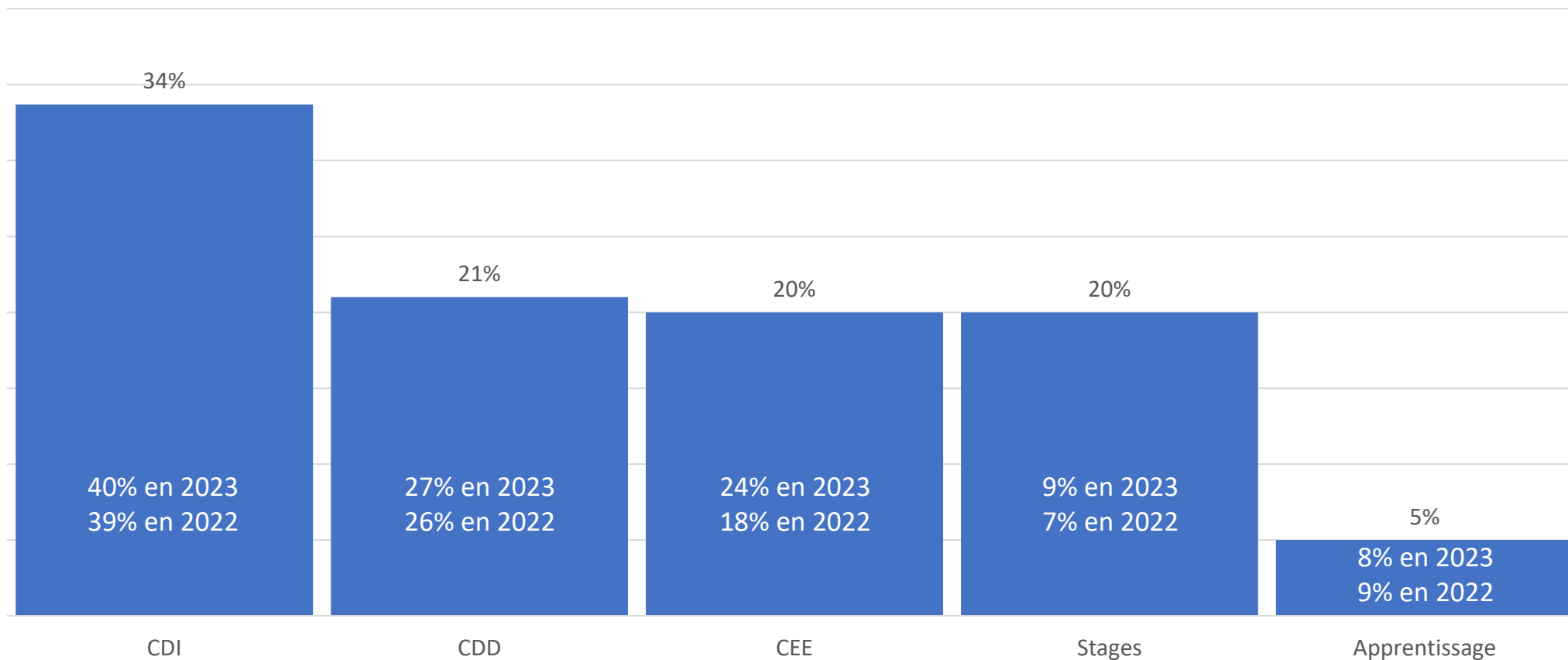
16 296 en 2023

Direction de services et d'équipes permanents	Direction d'ACM (dont BAFD ou équivalent)	Fonctions de coordination de services/projets/équipes	Animateurs permanents
145	762	460	1227
Animateurs saisonniers	Éducateurs et travailleurs sociaux	Fonctions administratives : accueil, secrétariat, comptabilité...	Autres postes (dont fonctions de restauration et d'entretien)
12 264 (dont postes hors de la période estivale : 3321)	834	1525	1359
Éducateurs du jeune enfant	Auxiliaires de puériculture		
72	77,5		



2

Des recrutements prévus majoritairement en CDI



3 Les ouvertures de postes par taille de structures

	GLOBAL STRUCTURES	Moins de 10 salariés	De 10 à 49 salariés	50 salariés et au-delà
Prévisions d'ouvertures	18 576	3 446	8 511	6 269
Quote-part par rapport à leurs effectifs globaux*	31,7 %	73,6 %	41,9 %	18,6 %
Nombres moyens de postes par structures	8,7	3,6	8,5	34,4

Base de 2126 répondants

*Effectifs des structures ayant ou pas des problématiques de recrutement



HEXOPÉE

Créateurs de citoyenneté